







<input type="checkbox"/> 変更による追加No.		<input type="checkbox"/> 紛失による再発行		特別区人事・厚生事務組合登録者保存書類		受付票	
*受付印		【記入例】色のついたところが記入箇所です。				*受付番号	
		申込業種番号(5業種まで)				123456	
		001、002、010				発行枚数	
						* 枚	
						* 月	
						*変更確認印等	
代表者・所在地等(本店)	所在地	東京都品川区特別町一丁目1番1号					
	変更後						
	変更後						
	登記簿上の所在地 (事実上と異なる場合のみ記入)						
	商号又は名称	特別株式会社					
	変更後						
役職及び代表者氏名	代表取締役 特別 組合						
	変更後						
	変更後						
代理人・所在地等(支店等への委任)	所在地	東京都品川区特別町五丁目5番5号					
	変更後	東京都千代田区特別三丁目5番1号					
	変更後						
	商号又は名称	特別株式会社 東京支店					
	変更後						
	支店等・代理者氏名及び役職	支店長 特別 区政					
変更後	支店長 東京 会館						
変更後							
印鑑	申込印	変更後印鑑	変更後印鑑	変更後印鑑			
実印							
印鑑	申込印	変更後印鑑	変更後印鑑	変更後印鑑			
使用代理人又は							

受付票(原本)に、  
変更後の内容を  
記入・捺印する。

		* 変更確認印等		
電話番号 (本店)		00-0000-0000		
	変更後			
	変更後			
ファクシミリ番号 (本店)		00-0000-0000		
	変更後			
	変更後			
電話番号 (支店等)		00-0000-0000		
	変更後	00-7777-7777		
	変更後			
ファクシミリ番号 (支店等)		00-0000-0000		
	変更後	00-8888-8888		
	変更後			
登録、免許又は 許可等の更新		普通自動車分解整備事業認証書 ・小型自動車分解整備事業認証書		
	変更後			
	変更後			
資本金		¥12,345,678		
	変更後	¥10,000,000		
	変更後			
	変更後			
	変更後			
	変更後			
	変更後			

受付票（原本）に  
変更後の内容を  
記入する。

(注意事項)

1. \*の付いている箇所は記入不要です。太枠内の該当箇所に記入・押印してください。
2. 参加資格審査申込書等と同様に記入してください。
3. **変更が生じた場合は、この用紙の変更後欄に記入し、必ず指定の変更届用紙と必要な添付書類を付けて速やかに提出してください。**
4. 変更届が必要な事由及び添付書類等は、添付書類及び注意事項をご覧ください。
5. 上記の「変更届」・「添付書類及び注意事項」等は、下記のホームページアドレスからダウンロードできます。手続きの詳細もこのホームページであらかじめ確認のうえ、作成してください。

<http://www.tokyo23city.or.jp>