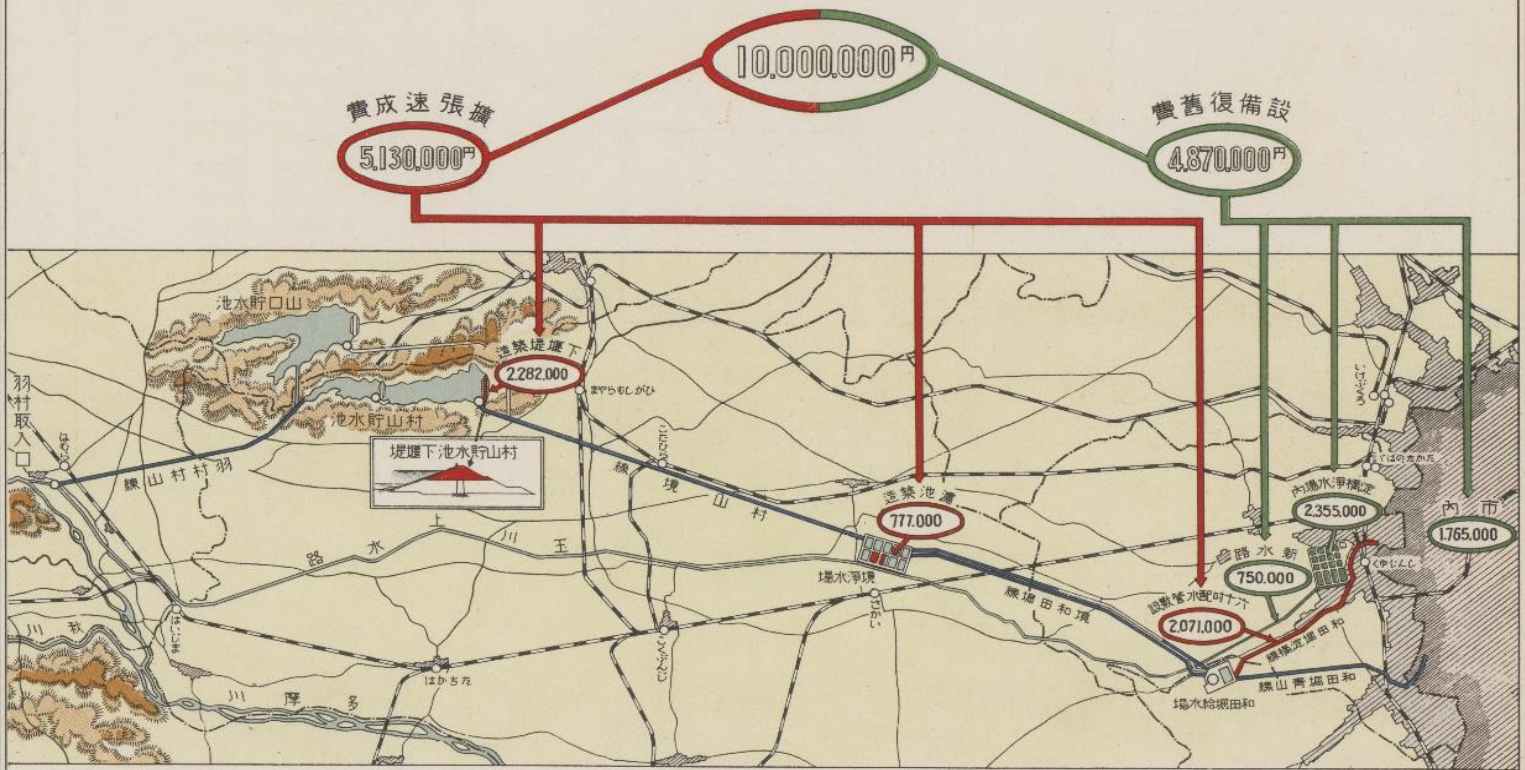
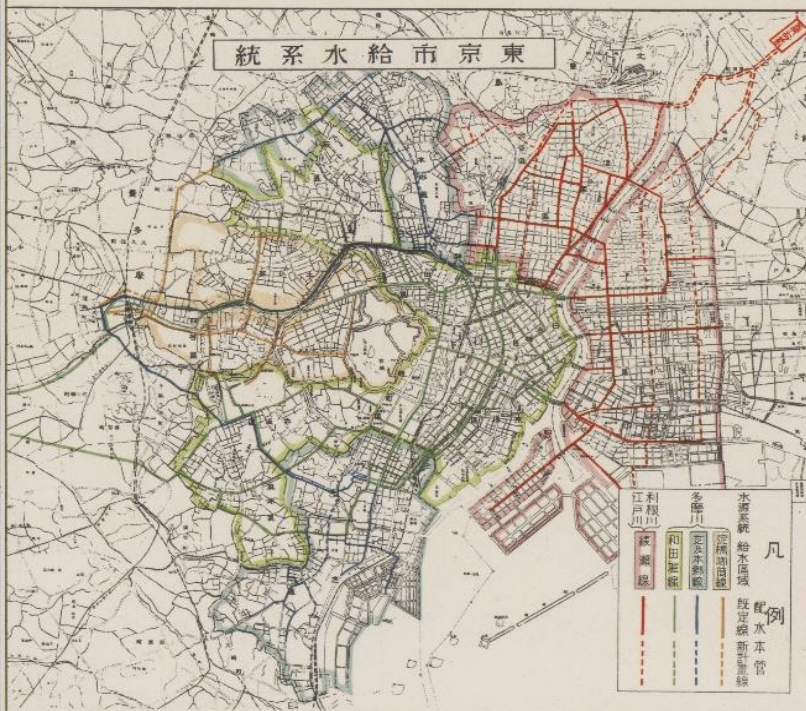


# 業事道水上

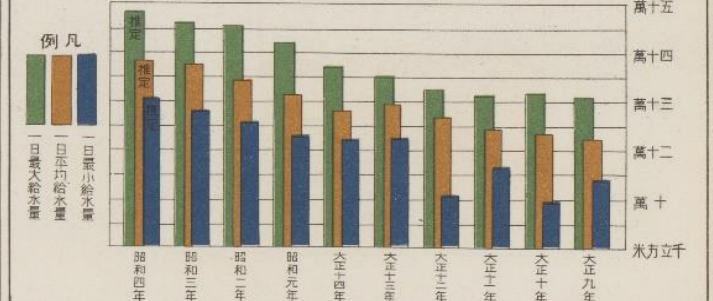
## 費經及業事舊復興復



圖畫計張擴道水市京東



ルケ於二後前災震 量水給道水市京東



Year	Population (千位)	Max Daily Water Supply (千立米)
大正八年	2,130	10.5
大正九年	2,135	10.5
大正十年	2,145	10.5
大正十一年	2,145	10.5
大正十二年	2,145	10.5
大正十三年	2,145	10.5
大正十四年	2,145	10.5
大正十五年	2,145	10.5
昭和元年	2,145	10.5
昭和二年	2,145	10.5
昭和三年	2,145	10.5

三 震災前後ニ於ケル給水統計

種別	單位	震災前	震災後
給水量	立方	103,190	23,751
給水人口	人	2,135,711	2,145,566
給水戸數	戸	379,077	133,296
給水栓數	個	2,145,366	6,766

四 給水量及人口増加

一 上水道事業

上水道關係復興事業

水道復興費	10,000,000円
水道設備復舊	5,100,000円
水道擴張工事速成	4,400,000円
水道鐵管工事費	15,000,000円
右ノ外給水栓工事	1,100,000円

二 財源

國補助	2,500,000円
補償金	6,400,000円
市公債	16,000,000円